

Итоги 2023-2024
учебного года

Анализ контингента за три года

год	Уровень НОО	Уровень ООО	Уровень СОО	Итого
2022	373	468	112	953
2023	367	467	109	943
2024	336	473	111	920
Проектная мощность				490

В 2023 - 2024 учебном году в школе занимались 32 класса, в которых обучалось 920 человек. Средняя наполняемость классов по школе – 28,8 учащихся. Из них в начальной школе обучался 11 классов (336 чел.). В основной школе работало 17 классов (473 чел.). В средней школе - 4 класса (111 чел). 1 человек получал домашнее образование и 4 – семейное образование.

На начало учебного года в школе обучалось 920 учащихся, на конец - 898 человек, в течение года выбыло 22 человека, то составило 3,12%. Из них перешли в другие учебные заведения города 2,45% и 1,56% - перемена места жительства.

Как видно из таблицы, снижение количества учащихся произошло в НОО, т.к. было набрано 2 первых класса. В течение 2023-2024 учебного года наша школа работала в режиме 6-дневной учебной недели для начальной, основной и средней школы. Занятия проводились в 2 смены, из них в первую смену - 17 классов (477 чел.), во вторую смену – 15 классов (435 чел).

В НОО 1 классы – школа России, 2-4 классы – УМК по системе Д.Б. Эльконина- В.В. Давыдова.

В ООО из 17 классов – 5 общеобразовательных, остальные с углубленным изучением отдельных предметов.

В СОО 4 профильных класса.

В 2024-2025 учебном году

Будет 31 класс - 870 учащихся, со средней наполняемостью 28 человек в классе, из них:

НОО - 11 классов (313 учащихся);

ООО - 16 классов (442 учащихся);

СОО - 4 класса (115 учащихся).

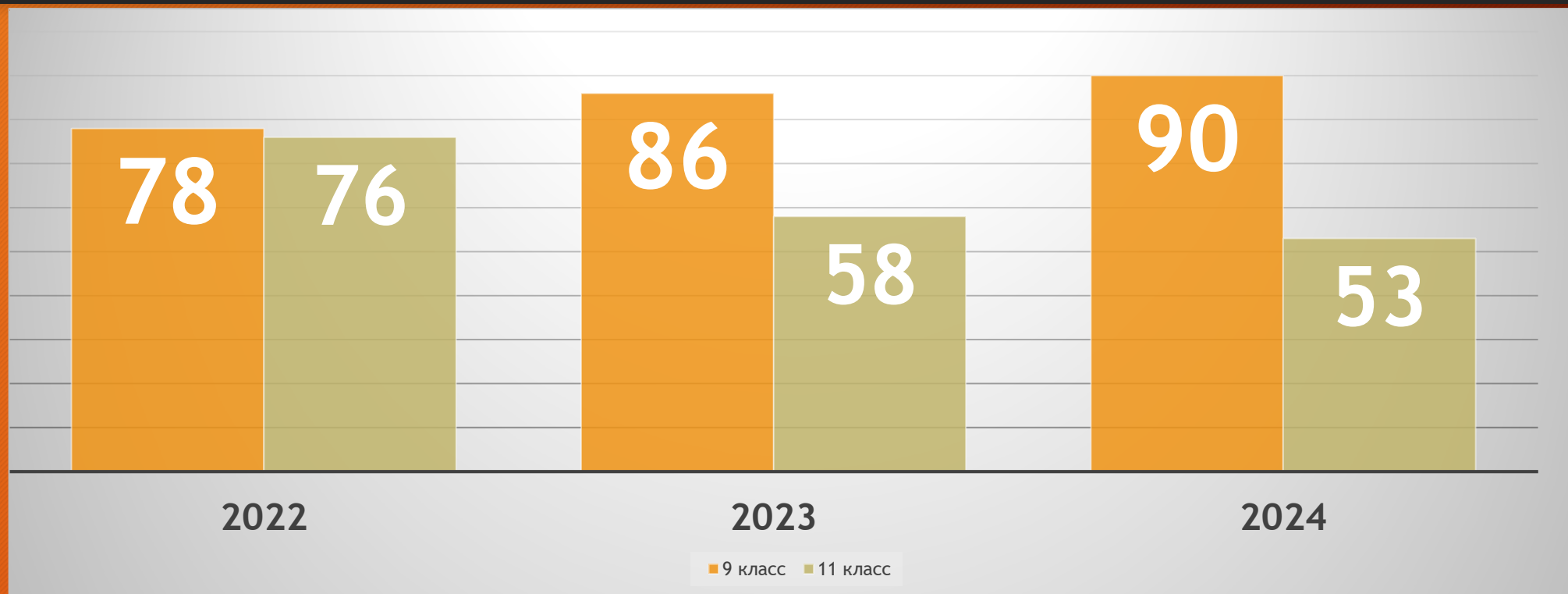
1 смена - 17 классов (463 учащихся),

2 смена - 14 классов (407 учащихся).

Количество выпускников В 2023-2024 учебном году
четыре 9 классов и два 11 классов.

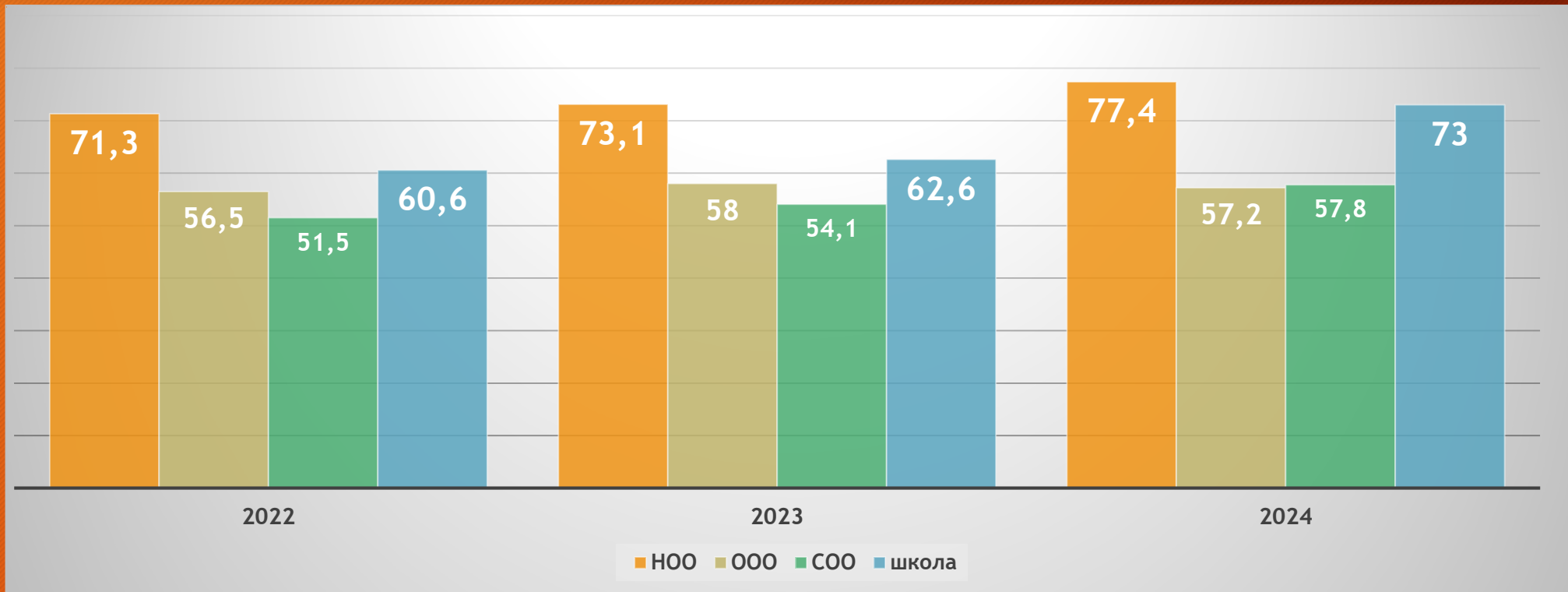
ГОД	9 класс	11 класс
2022	78	76
2023	86	58
2024	90	53

Анализ количества выпускников за три года



Количество выпускников 9 классов повышается и произошло снижение количества выпускников 11 классов за последние три года, это можно объяснить возможностью получения лицейского или гимназического образования, а также СПО.

Основным показателем качества образования в школе является количество учащихся, успевающих на «4» и «5». Качество обученности.



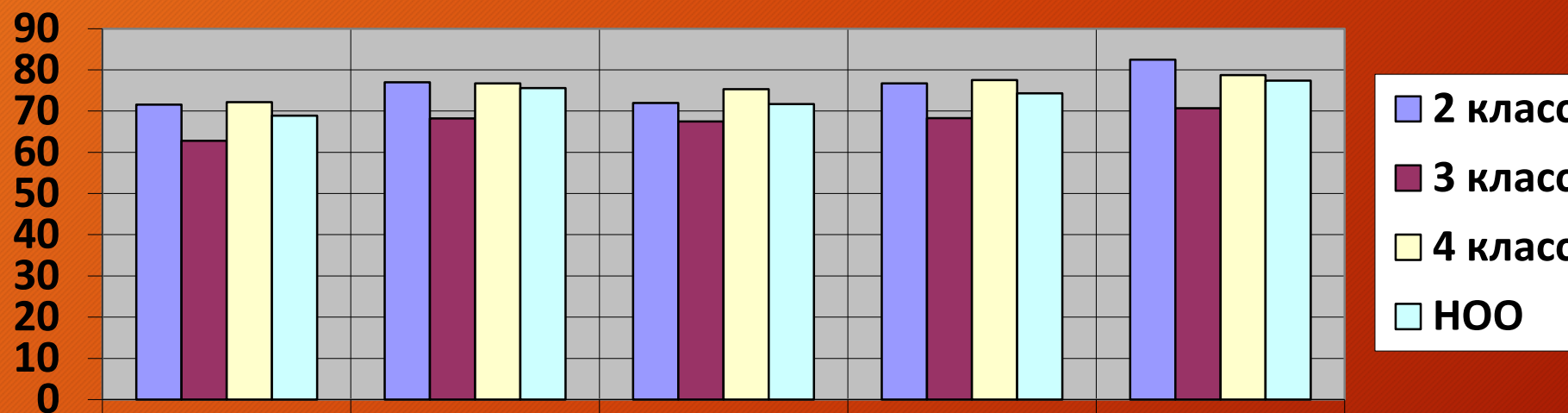
Качество знаний по уровням образования в школе.

Из таблицы видно, что за последние три года произошло повышение качества знаний во всех ступенях. В 2019-2020 учебном году в школе был принят и утвержден локальный акт о выставлении средне-взвешенного балла итоговых оценок за четверть, что не могло не сказаться на качестве. Повышение качества знаний в старших классах - это показывает правильный отбор детей в 10-е профильные классы. Прослеживается так же закономерность снижения качества знаний к 9-ому классу обусловленная трудностями подросткового возраста, увеличением нагрузки и сложности предметов. Из-за дефицита учителей, увеличилась нагрузка, что не может ни сказаться на качестве преподавания.

Также можно отметить следующие причины понижения качества знаний:

- снижение творческой активности учащихся;
- низкая мотивация учащихся к обучению, нежелание учиться;
- самоустранение родителей от воспитания своих детей, перекладывание всей ответственности только на школу;
- сравнительно низкий показатель сформированности профессиональных компетенций некоторых педагогов;
- низкое качество знаний учащихся по отдельным предметам;
- недостаточная работа учителей-предметников с сильными учащимися;
- слабая работа с неуспевающими.

Качество знаний в начальной школе в 2023-2024 учебном году:



	1 четверть	2 четверть	3 четверть	4 четверть	год
2 класс	71,6	77	72	76,7	82,5
3 класс	62,8	68,2	67,5	68,3	70,7
4 класс	72,2	76,7	75,3	77,5	78,7
НОО	68,9	75,6	71,7	74,3	77,4

Мониторинг количества учащихся, имеющих одну «3» в НОО. 19 учащихся из 257 имеют одну «тройку».

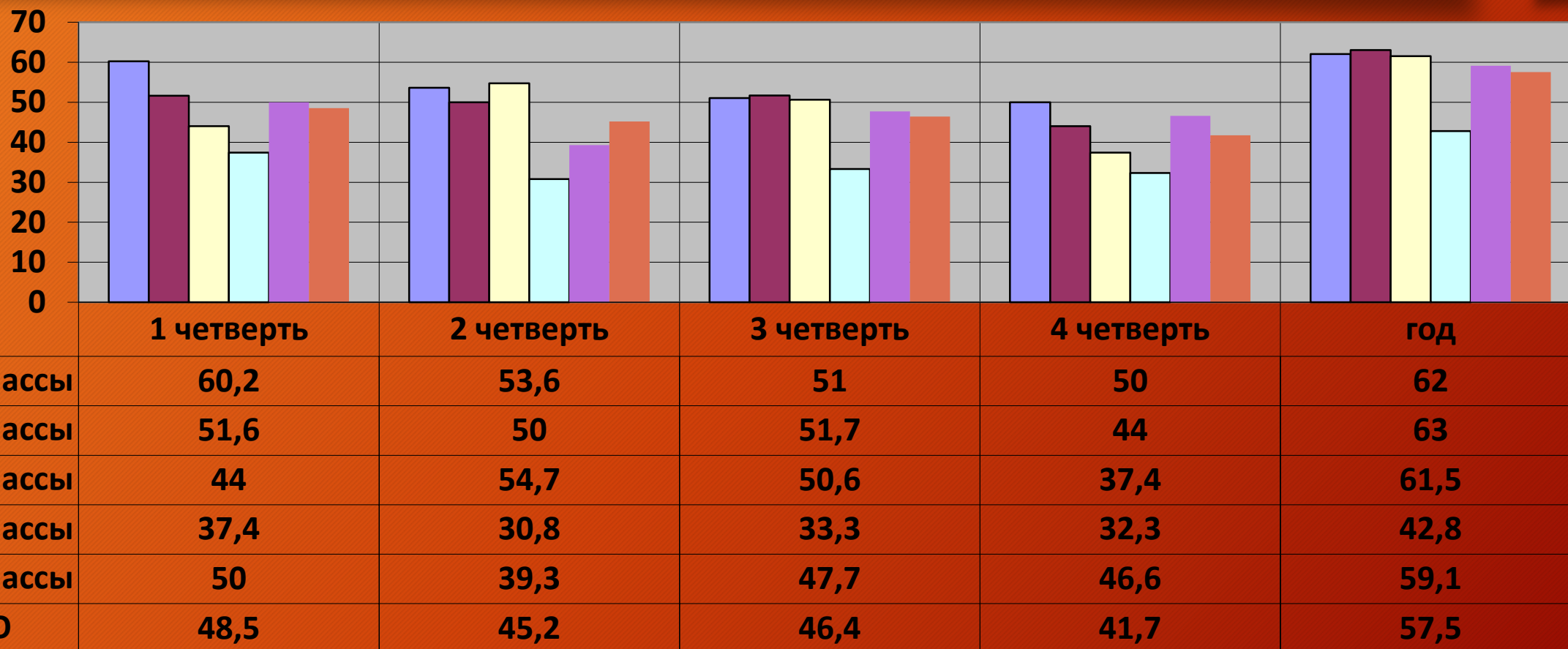
год	Уровень НОО
2019-2020	28=6,8%
2020-2021	21=5,2%
2021-2022	24 = 6,5%
2022-2023	27=7,3%
2023-2024	19=7,4%

по русскому языку
(16 учащихся),
2 – по английскому
языку.
1 – по математике.

ВПР в НОО

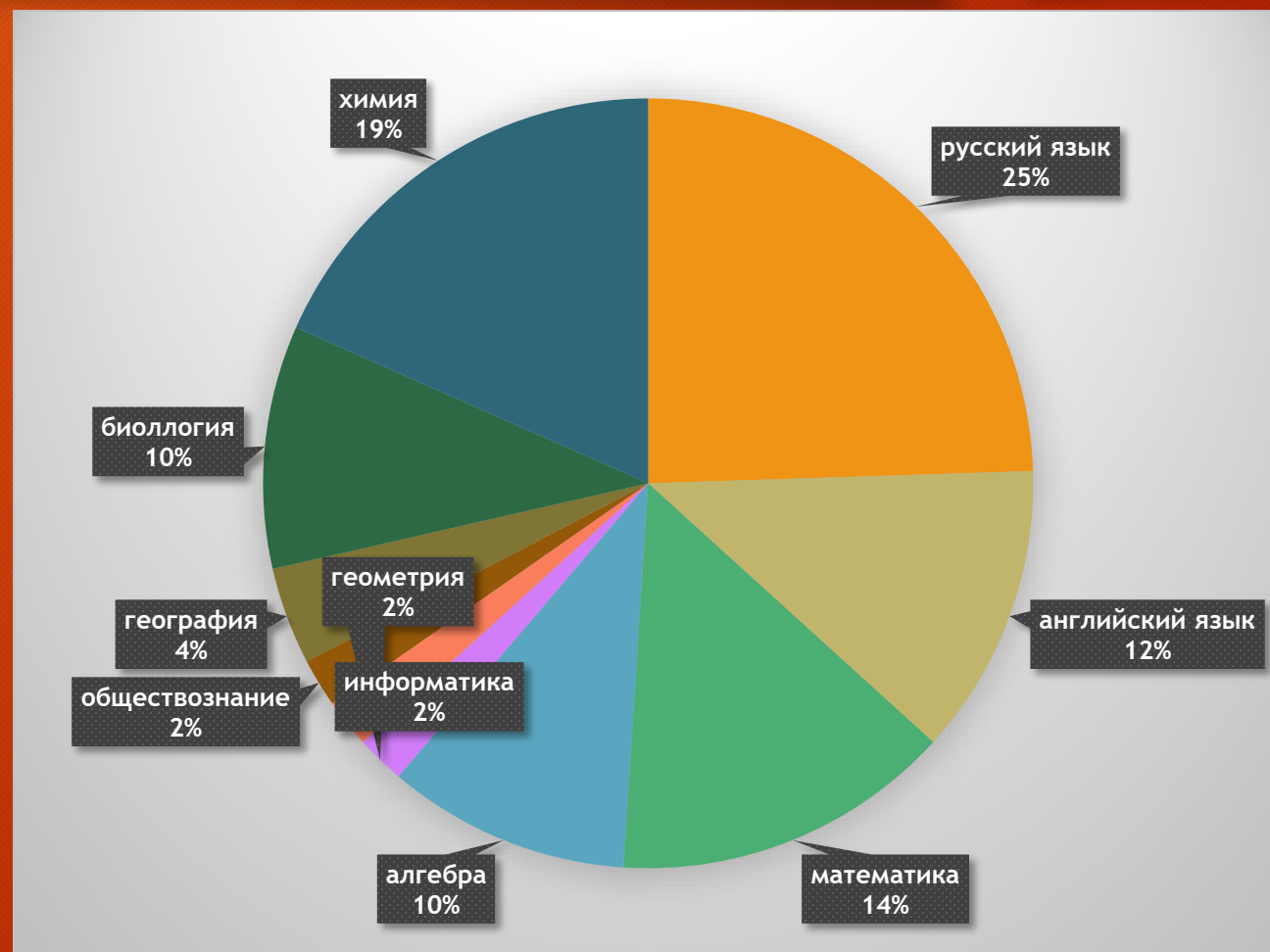
предмет	«5» в %	«4» в %	«3» в %	«2» в %	понижили результаты (%)	подтвердили (%)	повысили (%)
Русский язык	37,2	48,8	11,6	2,3	11,6	60,5	27,9
Математика	62,5	33	3,4	1,1	4,6	47,7	47,7
Окружающий мир	65,1	30,2	4,7	0	12,8	55,8	31,4

Качество знаний в среднем звене в течении 2023-2024 учебного года



Мониторинг количества учащихся, имеющих одну «3» в среднем звене.

год	Уровень ООО
2019-2020	43=8,7%
2020-2021	47=9,4%
2021-2022	43=8,9%
2022-2023	57=12,2%
2023-2024	50=10%



Класс	Ср. балл	Общий % кач. зн.	Общий СОУ (%)
<u>5а</u> математический	4,76	88,89	91,56
<u>5б</u> информац. и лингв.	4,43	56,25	80,21
<u>5в</u> общеобразовательный	4,26	36,67	74,5
5 Параллель	4,48	62,24	82,09
<u>6а</u> математический	4,67	81,25	88,39
<u>6б</u> информац. и лингв.	4,51	62,07	82,49
<u>6в</u> общеобразовательный	4,27	42,86	74,58
6 Параллель	4,48	62,92	81,82
<u>7а</u> математический	4,55	81,25	84,07
<u>7б</u> математический	4,33	53,85	76,49
<u>7в</u> общеобразовательный	4,12	48	69,81
7 Параллель	4,33	62,65	76,79
<u>8а</u> математический	4,44	56	78,68
<u>8б</u> информационный	4,31	60	74,45
<u>8в</u> лингвистический	4,01	30	66,03
<u>8г</u> общеобразовательный	4,04	28	67,04
8 Параллель	4,2	42,86	71,55
<u>9а</u> математический	4,74	88,46	89,24
<u>9б</u> информационный	4,2	52,63	71,79
<u>9в</u> лингвистический	4,14	57,89	70,03
<u>9г</u> общеобразовательный	3,88	33,33	62,07
9 Параллель	4,24	59,09	73,28
Основное общее образование	4,35	57,45	77,11

Результаты ВПР 2023-2024 год 5 класс

предмет	«5» в %	«4» в %	«3» в %	«2» в %	понижили результаты (%)	подтвердили (%)	повысили (%)
Русский язык	8,9	28,9	50	12,2	50	44,4	5,6
Математика	26,04	47,9	14,6	11,5	36,5	50	13,5
биология	7,2	44,6	40,9	7,2	37,4	49,4	13,6
история	51,1	37,2	9,6	2,1	24,5	45,7	29,8

Результаты ВПР 2023-2024 год 6 класс

предмет	«5» в %	«4» в %	«3» в %	«2» в %	понижили результаты (%)	подтвердили (%)	повысили (%)
Русский язык	0	13,4	26,8	59,8	92,7	7,32	0
Математика	14,8	40,7	33,3	11,1	37	39,5	23,5
биология	0	23,1	76,9	0	50	50	0
история	0	45,8	37,5	16,7	58,3	33,3	8,4
География	15,8	49,1	33,3	1,8	28,1	556,1	15,8
Обществозн.	26,8	62,5	10,7	0	57,1	41,1	1,8

Результаты ВПР 2023-2024 год 7 класс

предмет	«5» в %	«4» в %	«3» в %	«2» в %	понижили результаты (%)	подтвердили (%)	повысили (%)
Русский язык	12,7	48,1	32,9	6,3	58,2	35,4	6,3
Математика	0	12,5	43,7	43,8	87,5	12,5	0
биология	0	29,6	51,9	18,5	55,6	44,4	0
история	0	18,2	72,7	9,1	77,3	13,6	9,1
география	4,2	33,3	58,3	4,2	62,5	37,5	0
Обществозн.	25,9	59,3	14,8	0	37	48,6	14,8
М-ка угл.	24,5	43,4	30,2	1,9	5,7	81,1	13,2
Физика	27,8	33,3	38,9	0	33,3	44,4	22,3

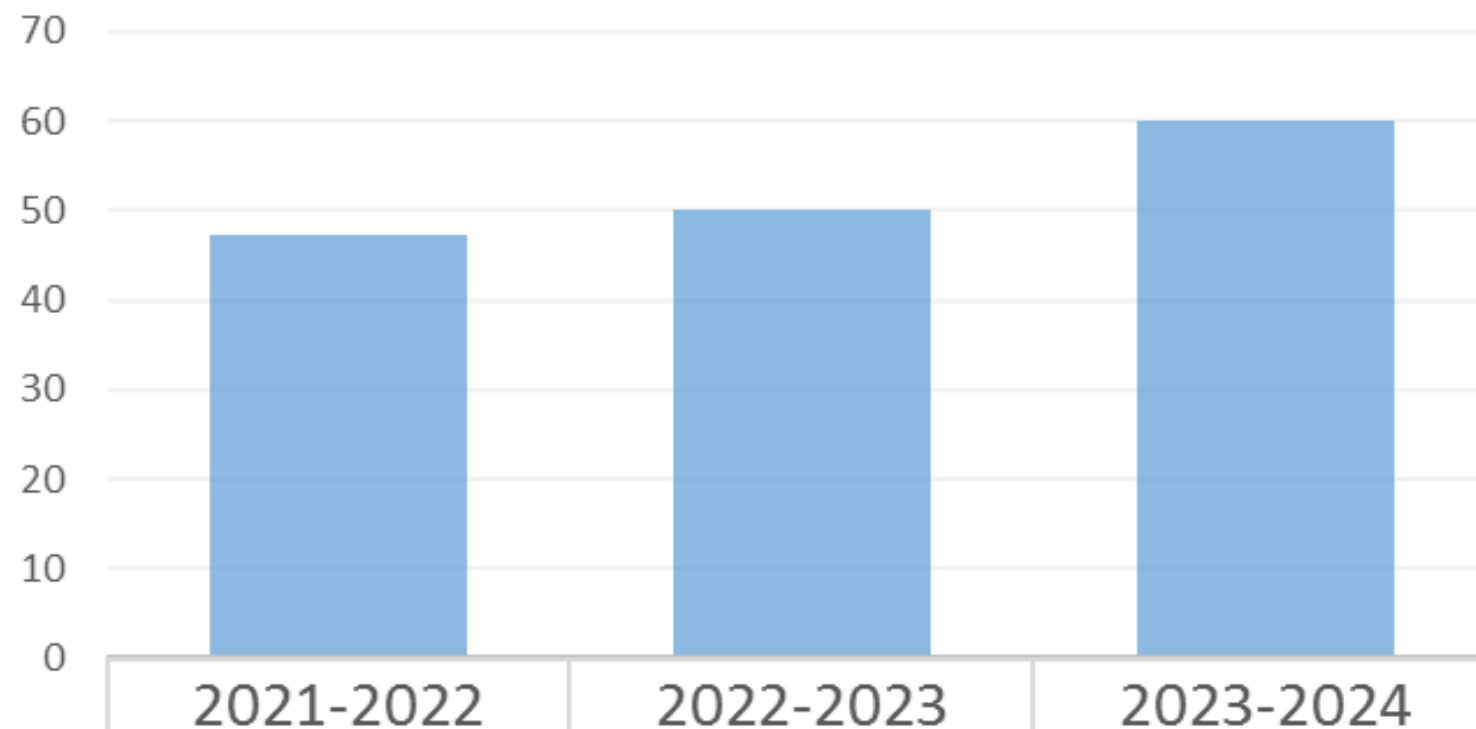
Результаты ВПР 2022-2023 год 8 класс

предмет	«5» в %	«4» в %	«3» в %	«2» в %	понижили результаты (%)	подтвердили (%)	повысили (%)
Русский язык	9,5	28,4	24,2	37,9	67,4	30,5	2,1
Математика	0	12,5	72,9	14,6	60,4	37,5	2,1
биология	0	7,7	69,2	23,1	46,2	50	3,8
история	0	17,4	60,9	21,7	78,3	17,4	4,4
география	8,3	45,8	45,8	0	79,2	16,7	4,2
Обществозн.	0	14,9	63,8	21,3	76,6	23,4	0
М-ка угл.	17,4	52,2	30,4	0	6,5	76,1	17,4
Физика	0	7,7	69,2	23,1	46,2	50	3,8

Как допуск к экзамену выпускники 9 классов проходят итоговое собеседование по русскому языку. По результатам собеседования получили «зачет» 100% , сдававших.

класс	Средний балл 2021-2022	Средний балл 2022-2023	Средний балл 2023-2024
9а	16,3	17,1	17
9б	16,1	16,7	15
9в	13,6	15,1	14,4
9г		15,8	14
ИТОГО	15,3	16,2	15,1

Качество знаний в 9 классах:



■ качество знаний

47,4

50

60

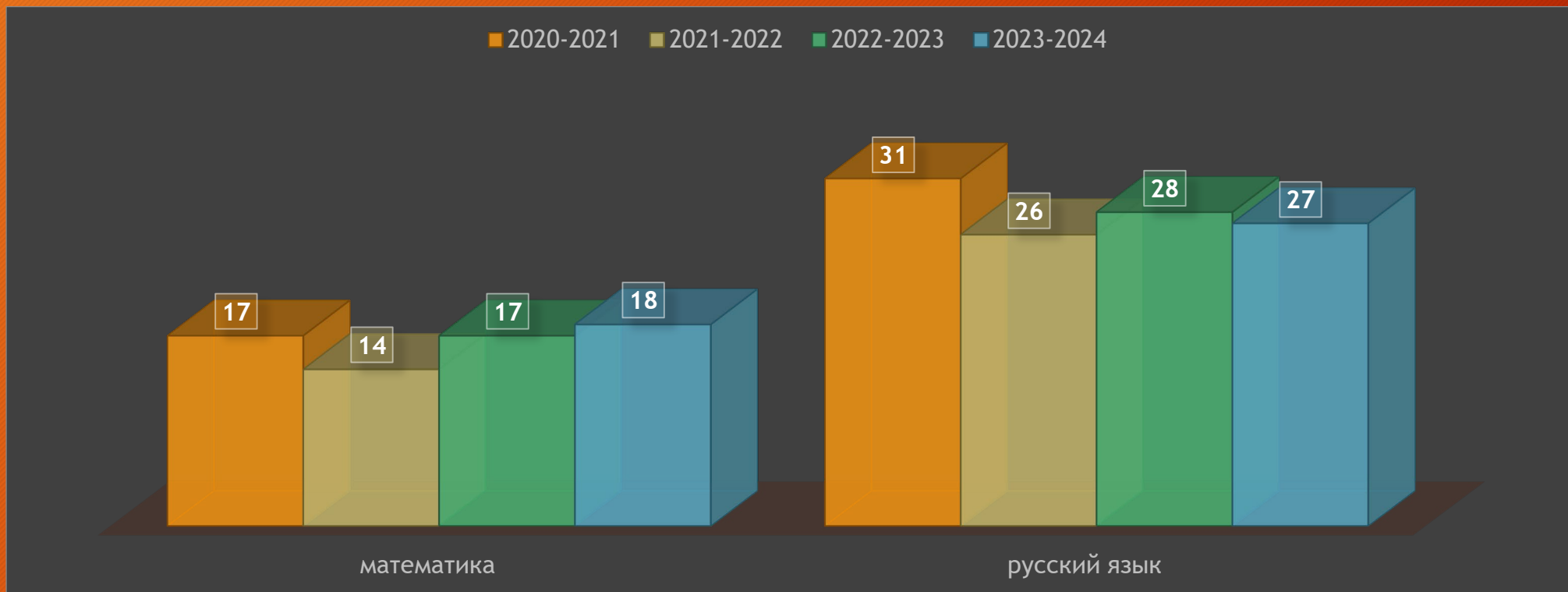
Итоги ОГЭ 2024 основного периода.

предмет	Кол-во	5	4	3	2	Средний балл	Качество школа	Качество округ	Качество город	Качество область
Русский язык	89	40	24	24	1	4	72,2	59,7	62,7	54,8
математика	89	17	60	7	5	4	91,1	78,9	76	63,6
Английский язык	16	5	9	2	0	4	87,5	87,6	86,5	82,4
литература	2	0	0	2	0	3	0	81	75,8	74,4
история	5	1	4	0	0	4	100	75,5	69,4	80
биология	9	3	5	0	1	4	89	70,5	69,8	76
физика	13	2	9	2	0	4	84,6	80	79,6	71,3
химия	23	21	1	1	0	5	95,7	77,1	71	59,1
география	32	15	10	5	1	4	84,4	83,1	82,4	83
обществознание	34	3	21	8	2	4	73,5	51	46,5	42,1
информатика	45	15	23	6	0	4	86,7	78,3	75,5	76,7

В основной период из 90 выпускников 9 классов - 81 сдали экзамены и получили аттестаты 28.06.2024. Из них:

- 9а класс - 26 учащихся (все);
- 9б класс - 18 учащихся (Мишуков все экзамены резерв);
- 9в класс - 14 учащихся (5 пересдача в резерв);
- 9г класс - 21 учащийся (2 пересдача резерв, 1 на осень);
- Семейное обучение - 2 учащихся (все).

Мониторинг сравнения результатов ОГЭ по основным предметам. (первичные баллы)



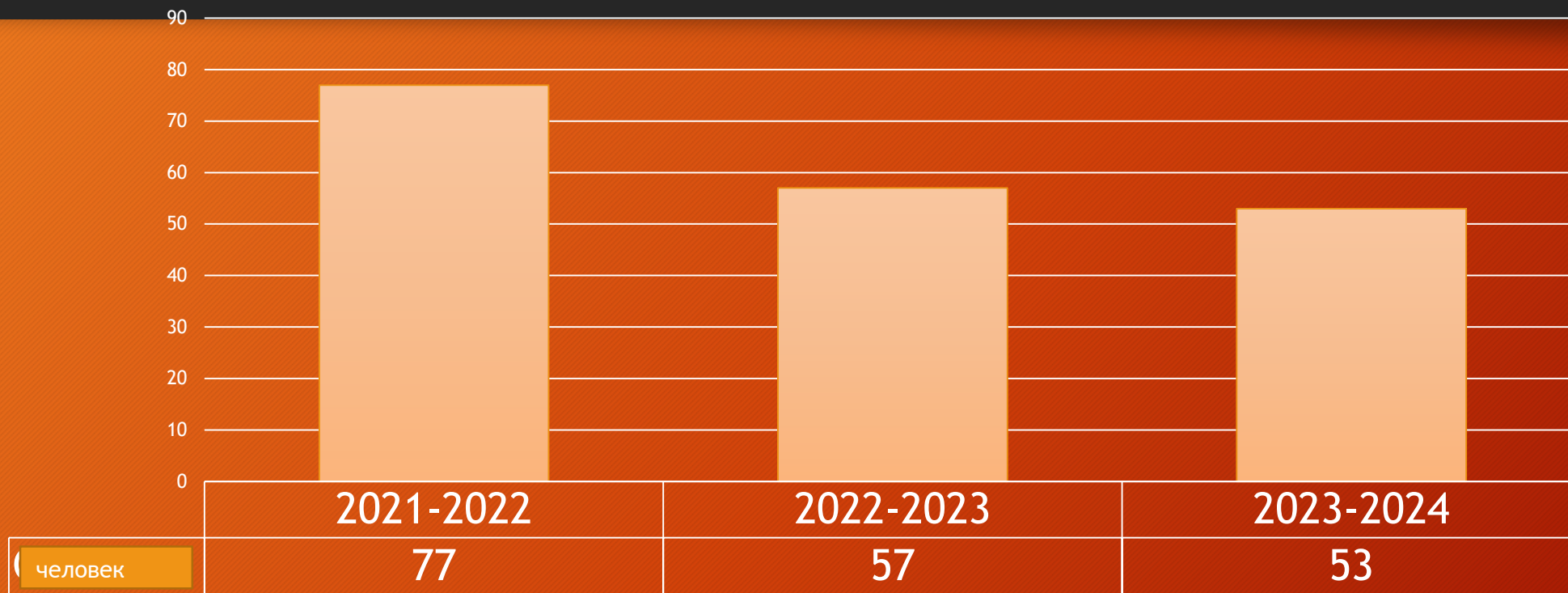
Мониторинг сравнения количества аттестатов с отличием среди выпускников 9 классов:

год	В процентах	количество
2021-2022	8%	6 из 78
2022-2023	10,5%	9 из 86
2023-2024	15,5%	14 из 90

Было выдано 14 аттестатов особого образца:

- 1. Ахмадишиной Диляре Алишеровне -9а
- 2. Беловой Марии Юрьевне -9а
- 3. Грозиной Ирине Андреевне-9а
- 4. Демидовой Арине Петровне-9а
- 5. Емельянову Луке Евгеньевичу-9а
- 6. Ершовой Елене Евгеньевне-9а
- 7. Ключиной Анне Сергеевне-9а
- 8. Лавриновичу Алексею Владиславовичу-9а
- 9. Пермяковой Анне Дмитриевне -9а
- 10. Тирскому Матвею Ильичу -9а
- 11. Фильшину Владимиру Андреевичу-9а
- 12. Чайкисовой Елене Вадимовне-9а
- 13. Строкиной Диане Артемовне-9в
- 14. Корниловой Мирославе Егоровне- семейное обучение.

Мониторинг количества выпускников 11 классов за последние три года:



В 2024-2025 учебном году набрано два 10 класса – 59 учащихся.

Качество знаний в старшем звене 2023-2024



Мониторинг качества знаний в 10-11 классах:



Класс	качество
<u>10а</u>	84,6
<u>10б</u>	41,9 меньше 10а на 42,7%
10 Параллель	61,4
<u>11а</u>	67,7
<u>11б</u>	30 меньше 11а на 37,7%
11 Параллель	53,9
Среднее общее образование	57,8

Мониторинг количества учащихся, имеющих одну «3» в старшем звене.

год	Уровень СОО
2021-2022	12=8,8%
2022-2023	6=10,5% по физике - 1 , по русскому языку – 2 ,по алгебре – 1, по литературе – 1, по английскому языку -1.
2023-2024	7=13,2% по русскому языку -2,по английскому языку -1, по алгебре – 1, по биологии 2, по физике -1.

ЕГЭ 2024

	Зарегис т- рирова но в базе	Приняло участие	Кол-во преодоле в-ших порог	max балл	min балл	Средни й балл	Кол-во не преодо лев- ших порог	отказы	высокобаль ники 80- 100
Английский	5	5	5	88	28	70,6	0	0	3
Биология	4	4	3	66	33	46	1	0	0
География	2	1	1	54	54	54	0	1	0
Информатика и ИКТ (КЕГЭ)	10	9	9	90	40	58,1111 1	0	1	1
История	6	6	6	93	36	63,8333 3	0	0	2
Литература	4	4	4	94	73	83,5	0	0	2
Математика Профильная	34	34	34	94	27	59,7941 2	0	0	8
Обществознание	26	25	20	92	24	56,04 67,8653	5	1	4
Русский язык	52	52	52	97	43	8	0	0	13
Физика	12	12	12	77	41	56,5833 3	0	0	0
Химия	6	6	6	93	51	78,3333 3	0	0	3

Средний балл



Русский язык

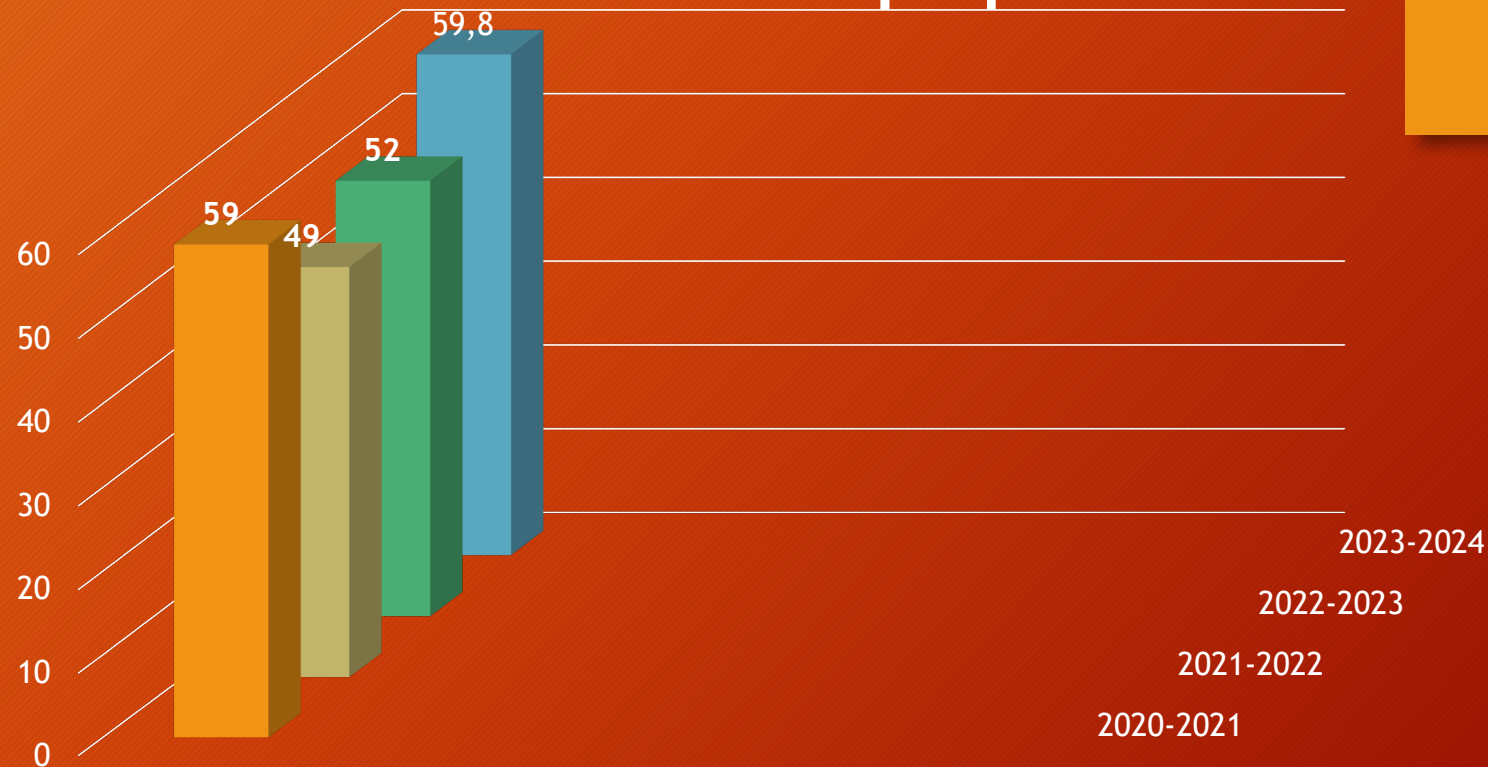


Средний балл по округу 63,1
По городу 60,8

Средний балл



Математика профиль

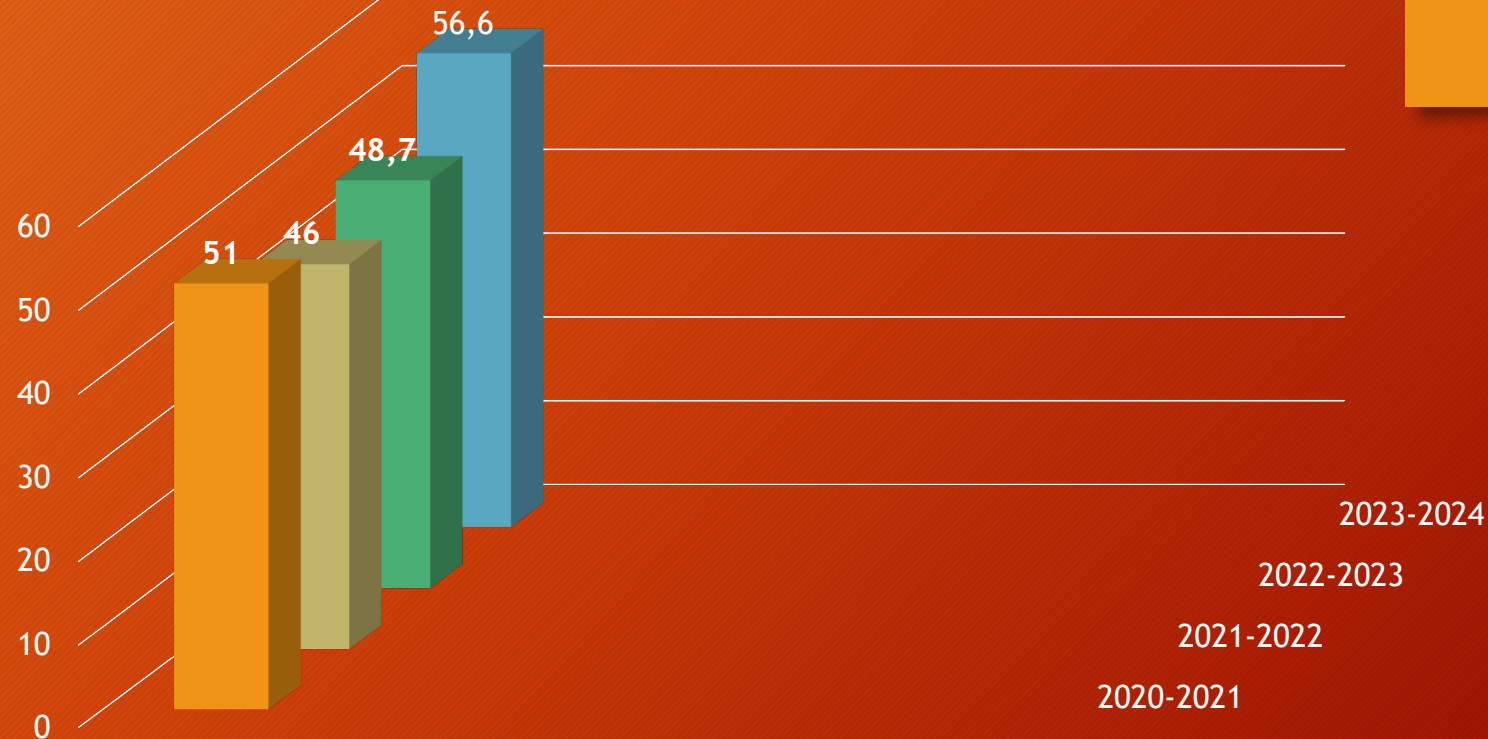


Средний балл по округу 57,5
По городу 55,9

Средний балл



физика

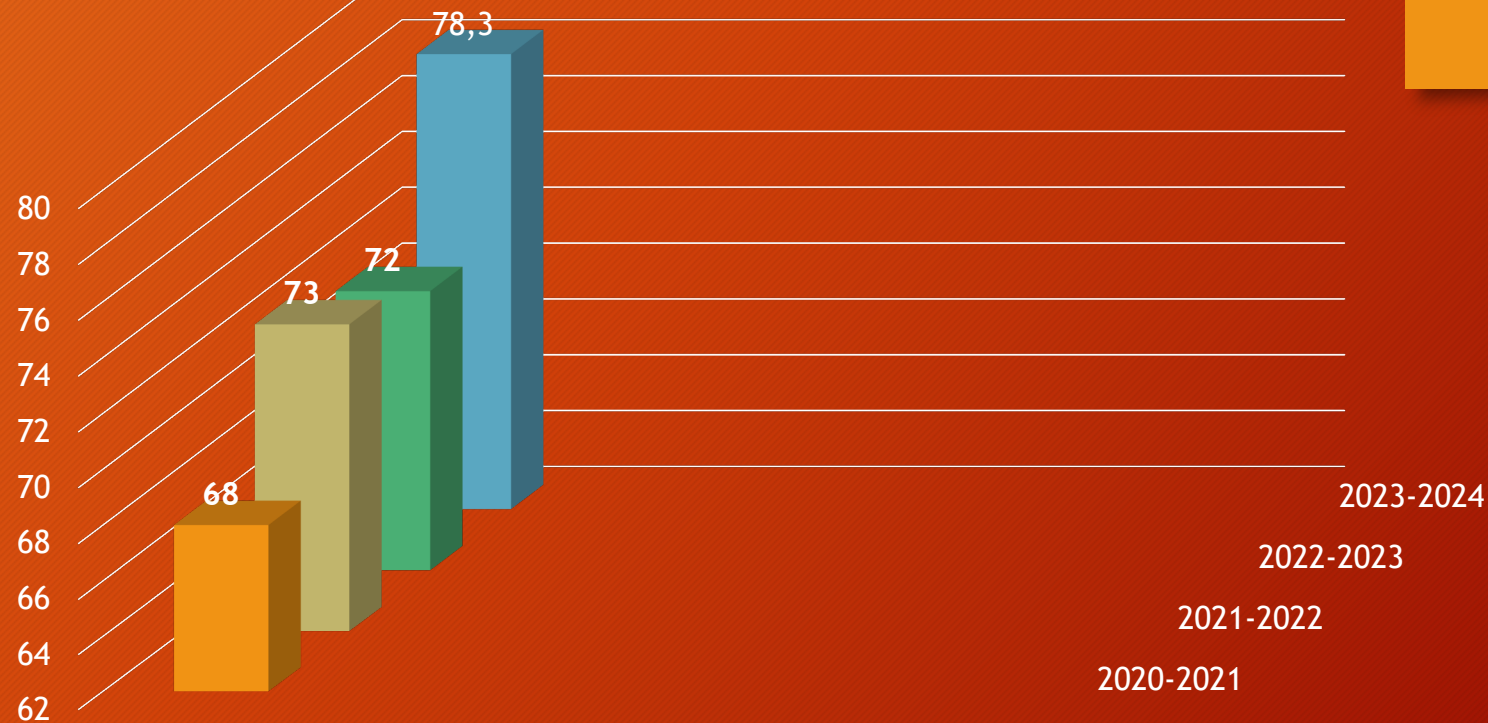


Средний балл по округу 59,8
По городу 57,1

Средний балл



ХИМИЯ

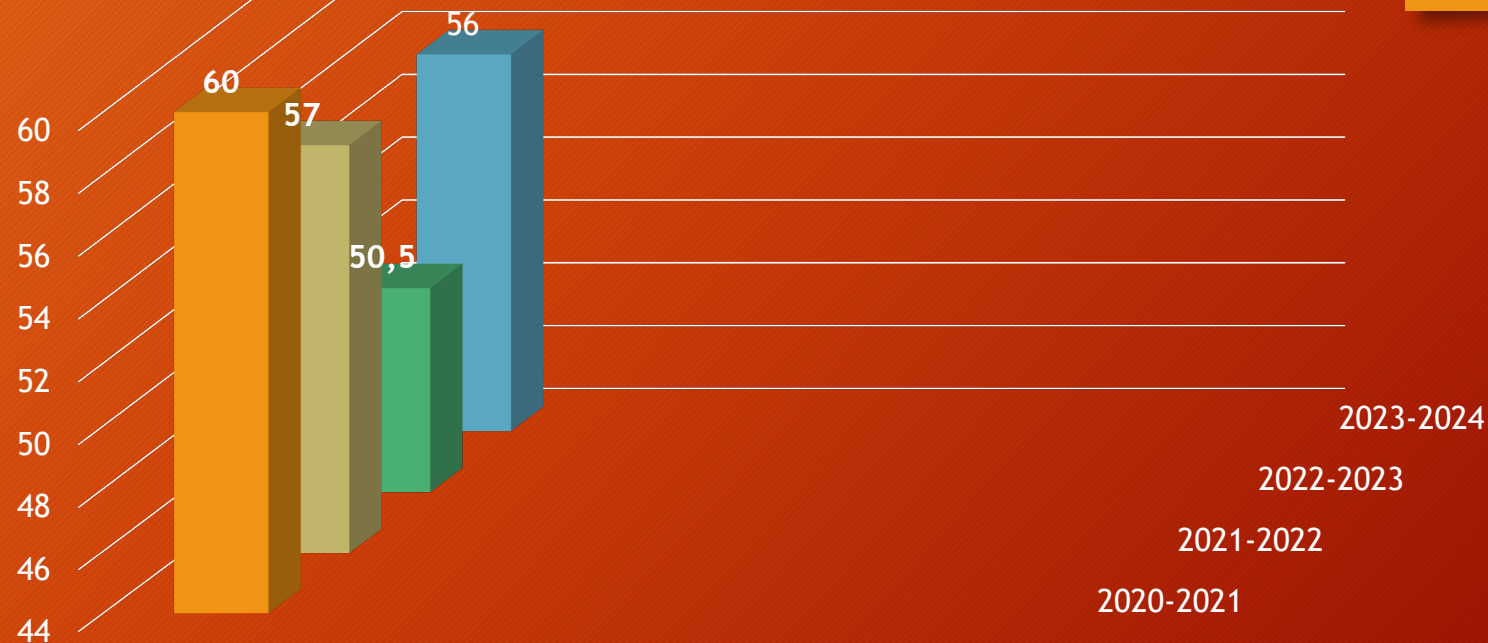


Средний балл по округу 51,5
По городу 50

Средний балл



обществознание

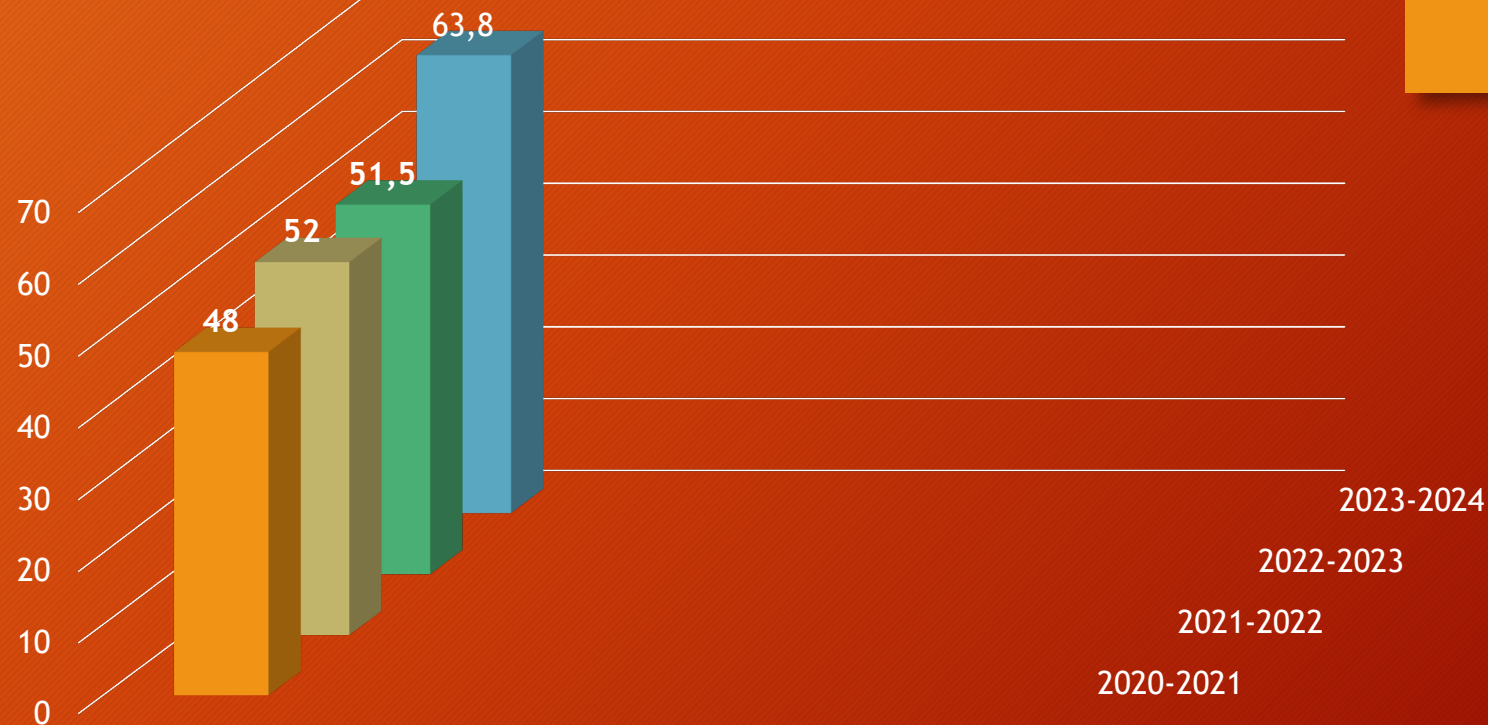


Средний балл по округу 55,3
По городу 53

Средний балл



история

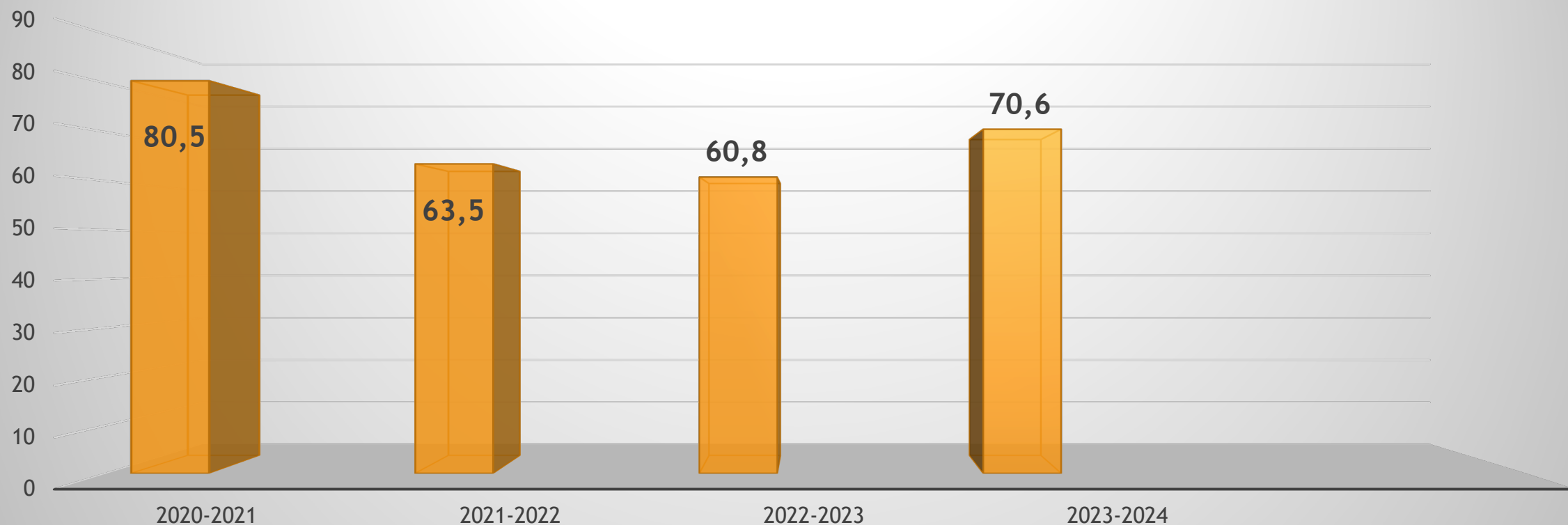


Средний балл по округу 55,9
По городу 55,6

Средний балл по округу 58,9
по городу 60,1



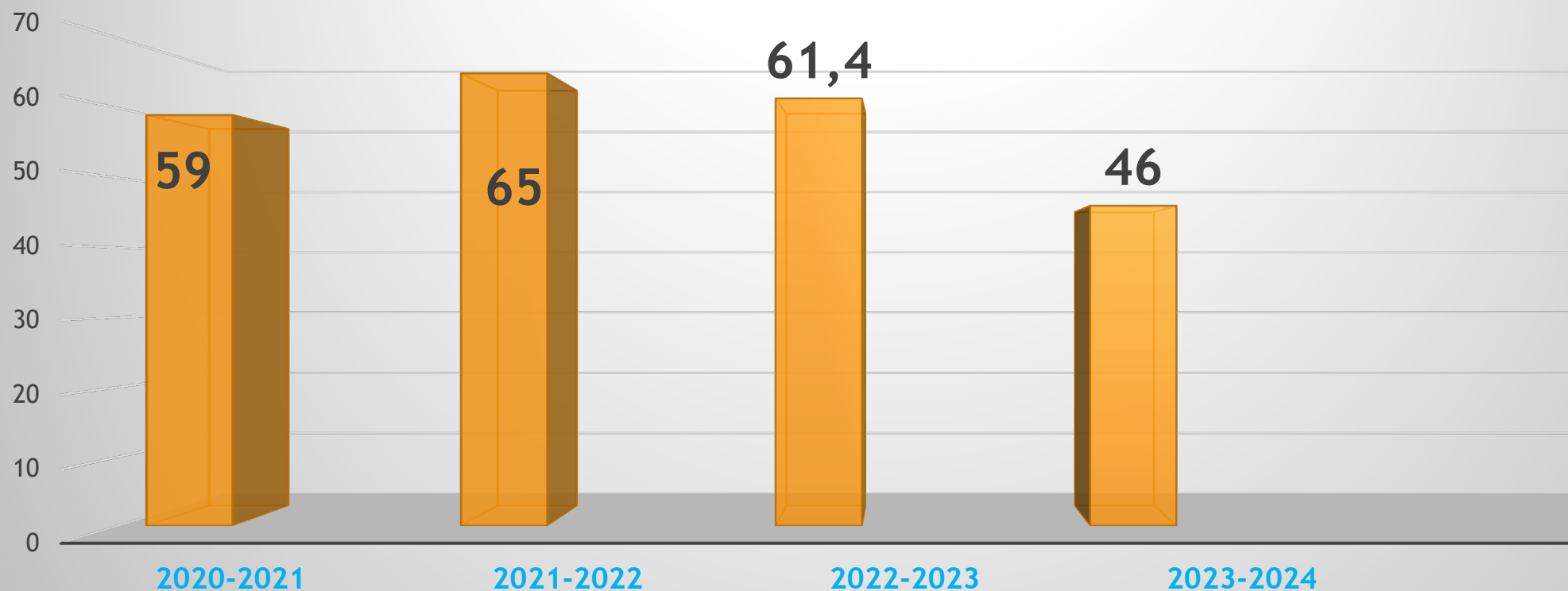
Английский язык



Средний балл по округу 42,7
по городу 47,8



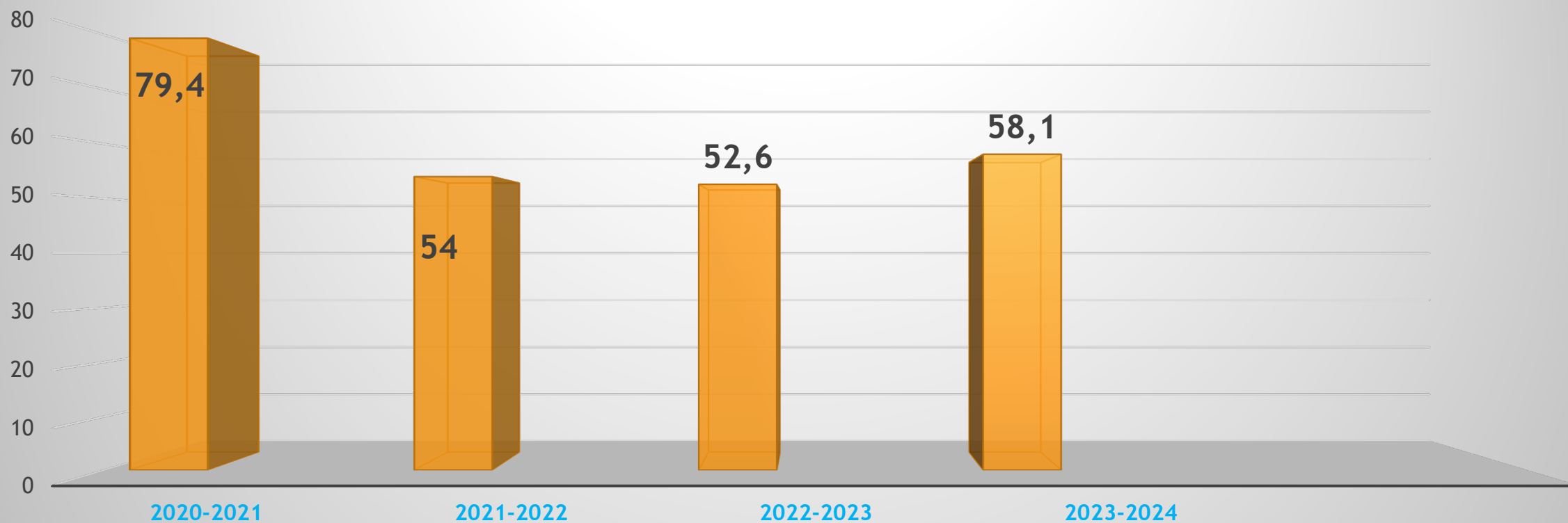
биология



Средний балл по округу 52,5
по городу 49,4



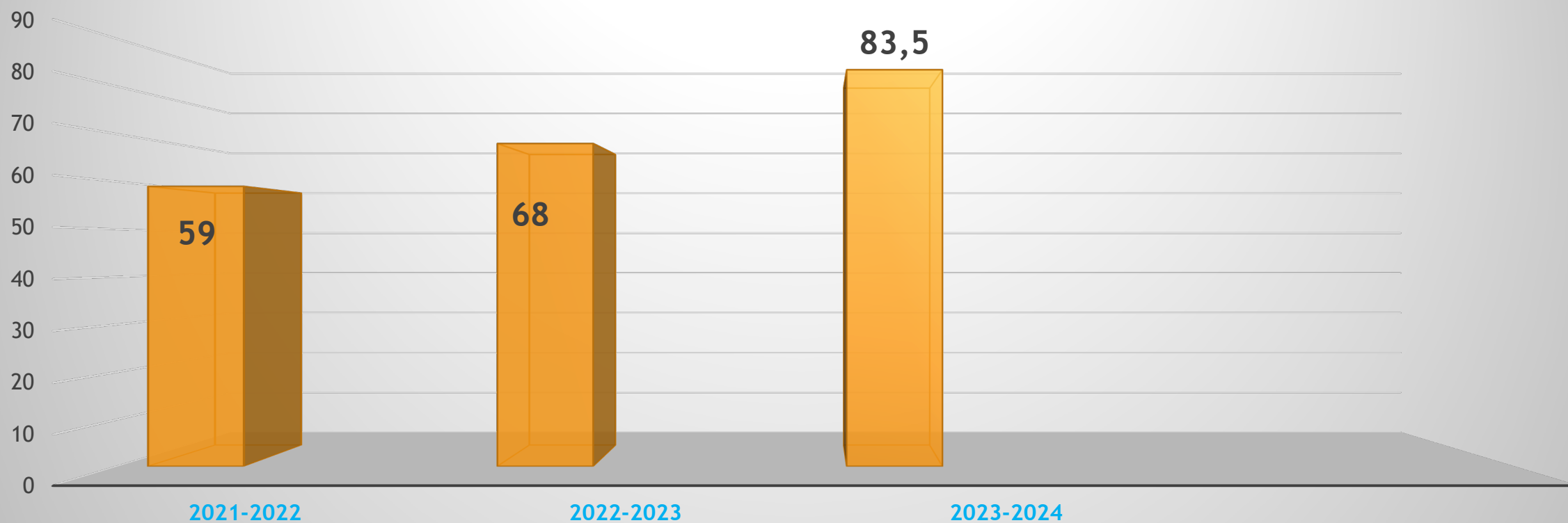
Информатика и ИКТ



Средний балл по округу 59,5
по городу 59,1



Литература



Из 53 выпускников все получили аттестаты.
Из них особого образца 9 учащихся.



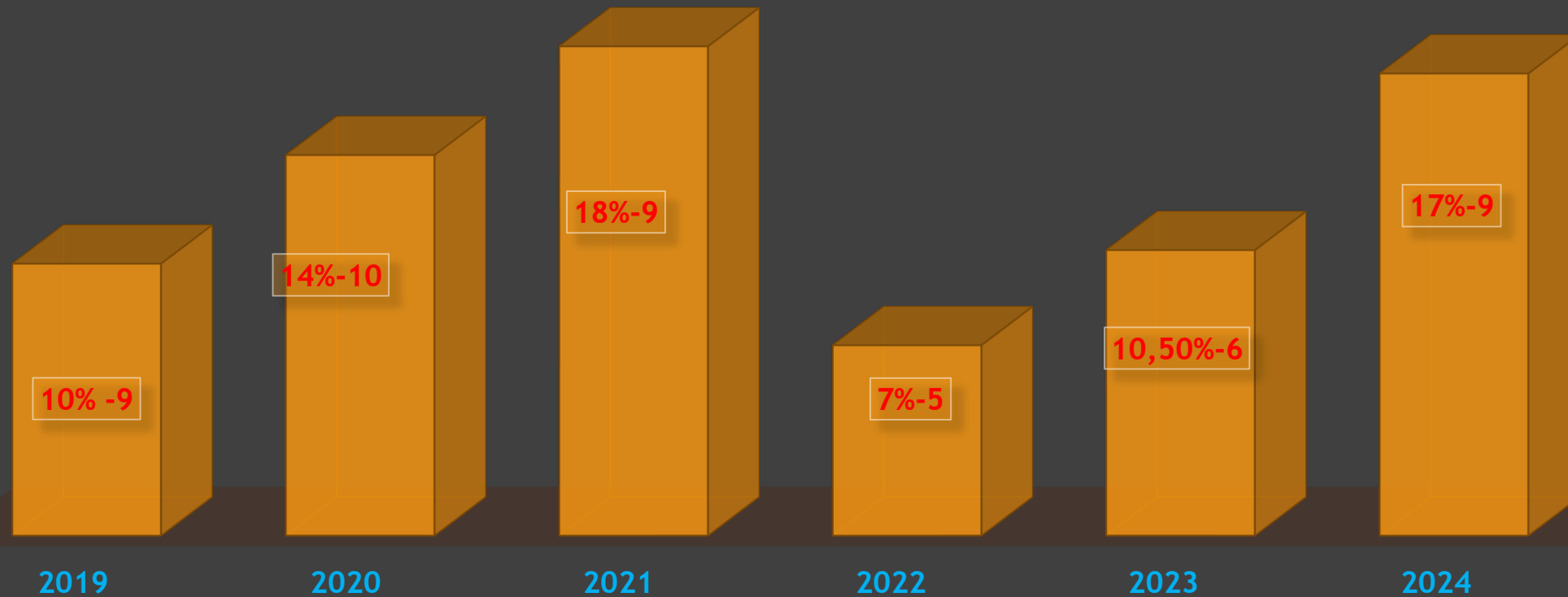
1 степени

- Вяткина В.А. 11б
- Блажева К.Е. 11а
- Зикрацкая А.А. 11а
- Панферова В.И. д.о.

2 степени

- Кардемский Л.С. 11а
- Сотников Ю.С. 11а
- Панина П.И. 11б
- Жолдошова Э.А. 11а
- Аксаментова В.А. 11а

Мониторинг **КОЛИЧЕСТВА** медалистов



- Двое претендентов на медаль 1 степени не набрали не менее 70 баллов по основным предметам и получили медаль 2 степени.